

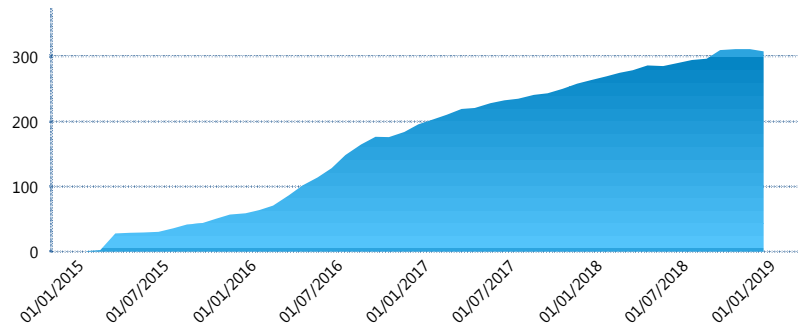
I. INFORMACIÓN FINANCIERA

I) Detalles del Fondo

Detalles del Fondo	
Razón Social	Siefore SURA AV 2, S.A. de C.V.
Inicio de Operaciones	05/01/2015
Tipo de Fondo	Aportación voluntaria
Clave Bolsa	SURAAV2
Activos Administrados *	307
ISIN	MX54SU1G0019
Comisión Anual	1.30%
Administrador	Afore SURA, S.A. de C.V.
Director General	Lic. Enrique Ernesto Solórzano Palacio
Presidente del Consejo	Luis Fernando Ojalvo Prieto

Activos Administrados *

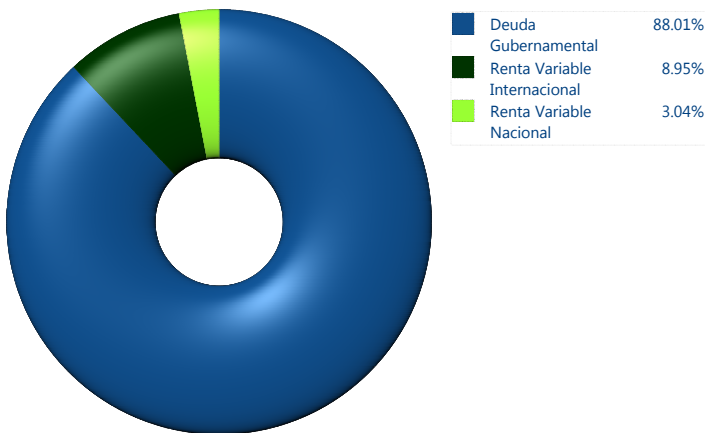
\$307



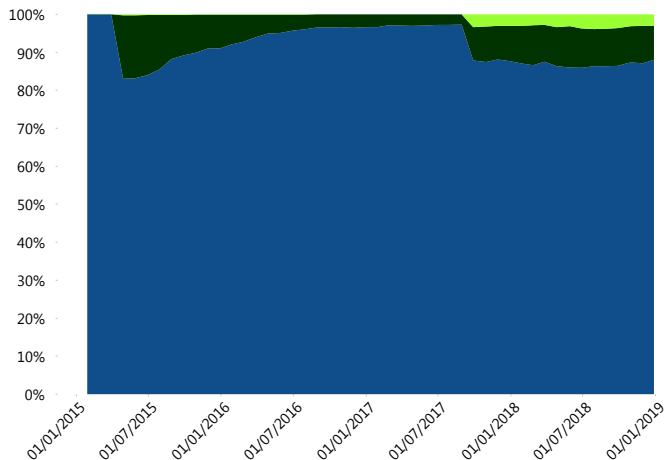
*Cifras en millones de pesos

Contiene el efecto de fusiones, cortes transversales y transferencias por edad. Para mayor información consultar: <http://www.consar.gob.mx/gobmx/Aplicativo/Factsheets/EC/ECSAR.pdf>

II) Inversiones



Evolución de Inversiones



■ Deuda Gubernamental
■ Renta Variable Internacional
■ Renta Variable Nacional

Tipo de Instrumento		SURA (SIAV2)	Sistema Adicional...
Renta Variable Nacional	Renta Variable Nacional	3.04%	4.72%
	Total	3.04%	4.72%
Renta Variable Internacional	Renta Variable Internacional	8.95%	14.32%
	Total	8.95%	14.32%
Mercancías	Mercancías	0.00%	0.59%
	Total	0.00%	0.59%
FIBRAS	FIBRAS	0.00%	2.13%
	Total	0.00%	2.13%
Estructurado	Estructurados	0.00%	0.06%
	Total	0.00%	0.06%
Deuda Nacional	Alimentos	0.00%	0.03%
	Automotriz	0.00%	0.07%
	Banca de Desarrollo	0.00%	1.08%
	Bancario	0.00%	0.78%
	Bebidas	0.00%	0.16%
	Cemento	0.00%	0.01%
	Centros Comerciales	0.00%	0.00%
	Consumo	0.00%	0.09%
	Empresas Productivas del Estado	0.00%	2.08%
	Estados	0.00%	0.63%
	Europeos	0.00%	0.66%
	Grupos Industriales	0.00%	0.04%
	Infraestructura	0.00%	1.37%
	Otros	0.00%	0.34%
	Papel	0.00%	0.03%
	Serv. Financieros	0.00%	0.08%
	Telecom	0.00%	0.20%
	Transporte	0.00%	0.01%
	Vivienda	0.00%	1.08%
	Total	0.00%	8.74%
Deuda Internacional	Deuda Internacional	0.00%	0.00%
	Total	0.00%	0.00%
Deuda Gubernamental	BONDESD	0.00%	3.82%
	BONOS	8.75%	26.87%
	BPA182	0.00%	0.12%
	BPAS	9.15%	0.15%
	CBIC	0.00%	0.08%
	CETES	39.10%	10.91%
	REPORTO	2.32%	3.38%
	UDIBONO	28.70%	24.06%
	UMS	0.00%	0.07%
	Total	88.01%	69.45%
Total	100.00%	100.00%	

**Considera las inversiones de todo el grupo de SIEFORES Adicionales
Cifras al cierre de diciembre de 2018

III) Desempeño

Rendimiento Bolsa

Tipo	SURA (SIAV2)	Sistema Adicionales
1 año	3.00%	0.53%
2 años	4.82%	4.44%
3 años	4.50%	4.27%
5 años	-	4.29%

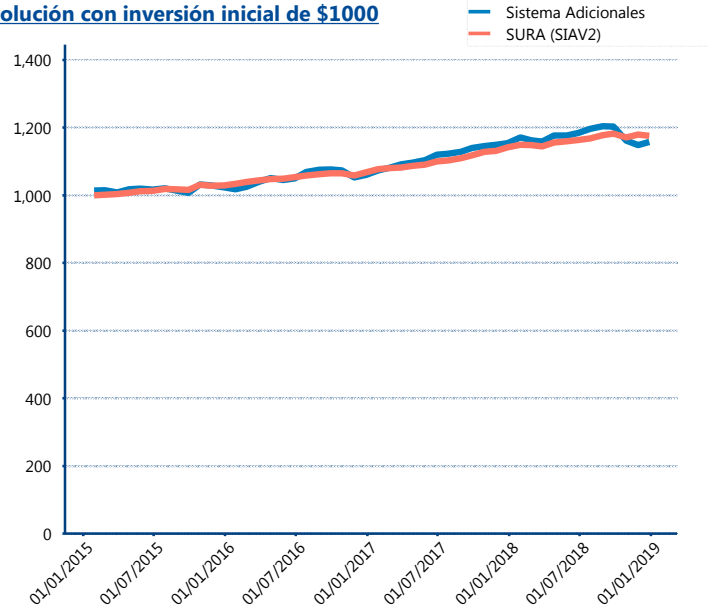
Indicador de Rendimiento Neto

N/A

N/A

N/A

Evolución con inversión inicial de \$1000



Construido con el precio de la Siefore registrado en la Bolsa Mexicana de Valores

IV) Medidas de sensibilidad y riesgos

Evolución del Plazo Promedio Ponderado

